


ЗПЛУЙСЬ

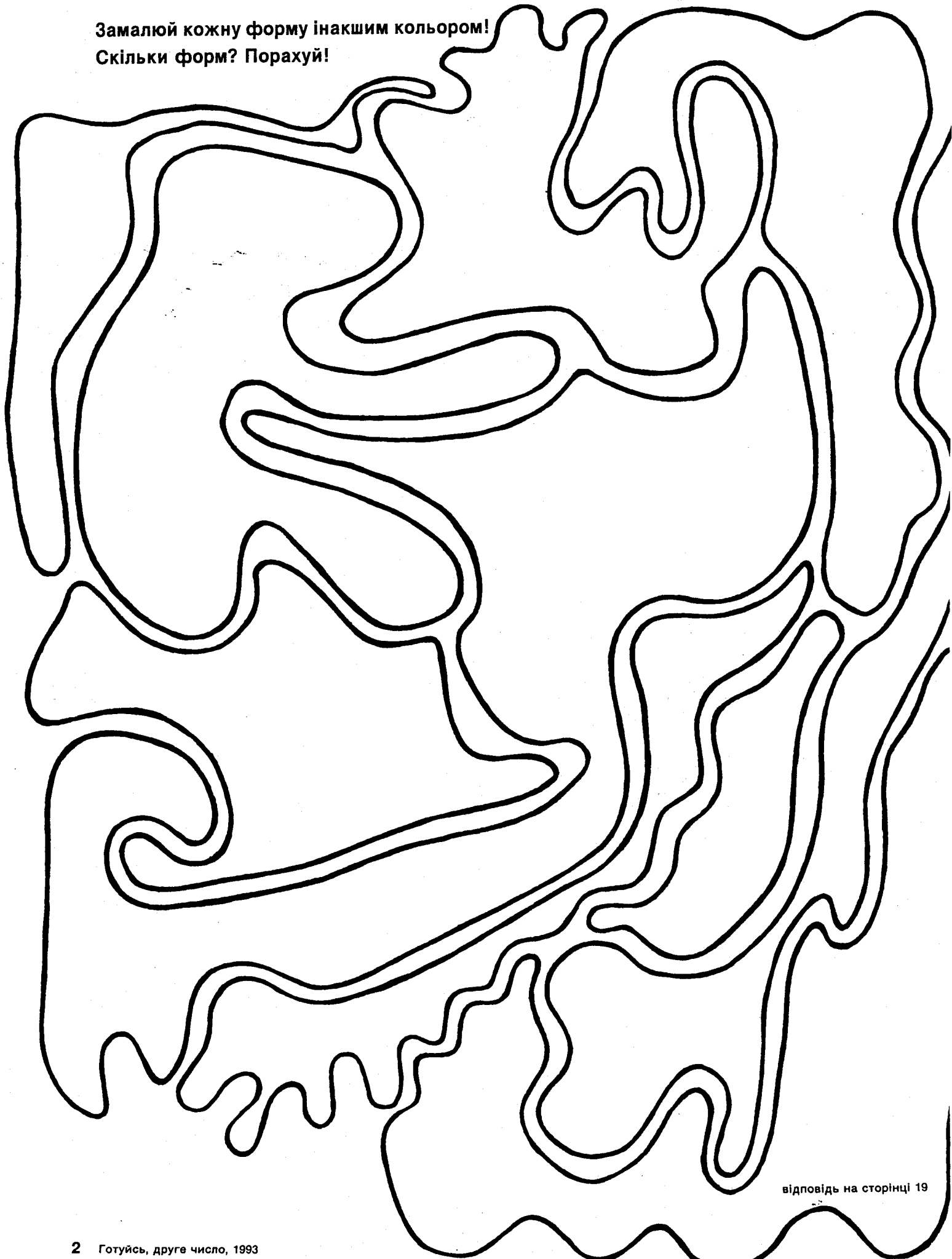
Ч.П. 2 (423)

ДРУГЕ ЧИСЛО,


1993



Замалюй кожну форму інакшим кольором!
Скільки форм? Порахуй!



відповідь на сторінці 19



Намалюй ще одну цікаву форму.

Знайди ці образки в журналі.



Замалюй всі новацькі хустини в журналі жовтим олівцем.

Чарівна

Одного разу була собі дуже сильна й велика голка. А тому, що вона була ще й дуже розумна, добрий Бог дав їй надзвичайно цікаву нитку. Нитка ця була дуже гарна, але для звичайного ока майже невидима. А що найважливіше — їй взагалі не було кінця.

— І що з нею робити? — роздумувала голка, бо знала, що добрий Бог не для забави дав їй невидиму нитку, а на те, щоб вона з її допомогою помагала людям. Довго думала голка, аж нараз побачила багато кораликів, різної величини й барви, порозкиданих по цілій країні.

— Вже знаю! — сказала голка радісно. Я зроблю намисто. Велике намисто — і всі дивуватимуться, як воно держиться так міцно, коли нитки майже не видно! Ось почну від брунатних. Вони найбільші.

чарівна нитка держить їх міцно, дуже міцно.

Коли інші брунатні коралики почули про те, давай і собі проситися в намисто! Багато роботи мала тепер голка. Дуже багато. Нанизувала, нанизувала і кінця не бачила. Аж нараз підійшло декілька зелених кораликів та попросило: — Ми теж хотіли б нанизатися у твоє намисто!

— Мені дуже прикро, але в моєму намисті будуть тільки брунатні коралики! — сказала голка дуже рішуче. Зелені коралики зажурилися цим, але не відходили. Навпаки, старалися змінити

свою барву на брунатну, та це їм ніяк не вдавалося. До того ж вони були на багато менші за брунатні коралики.

Врешті голка це завважила. — Гм, — сказала вона — мені здається, що моє намисто повинно б мати не тільки брунатні, але й усі інші коралики, що зуміли побачити чарівну невидиму нитку. Це зрозуміле, що вони хочуть приєднатися до інших у намисті!

— Знайду місце і для вас! — озвалася вона до зелених кораликів. Нанизуйтеся ось тут, біля брунатних.

Як тільки вона це сказала, вмить збіглися до неї сотки зелених кораликів з усіх сторін. Оттоді вона й завважила, як збоку в купочці стояло декілька ще менших, червоних кораликів. Вони широковідкритими, здивованими очима дивилися на голку та несміливо показували руками на чарівну нитку.

— А чого ж ви хочете? — спитала їх зацікавлена голка.

— Чи не хотіли б ви першими нанизатися на мою чарівну нитку? — спитала вона брунатних кораликів, підходячи до них та показуючи їм нитку.

Брунатним кораликам нитка дуже сподобалася і вони відповіли: — З найбільшою приємністю! Ми хочемо допомогти тобі в роботі й радо будемо першими на твоїй нитці!

І тоді щойно показалося, чому ця нитка чарівна: хоч вона не мала кінця і коралики розійшлися дуже далеко один від одного, все ж вони відчували, що

ГОЛКА

— Чи можемо й ми приєднатися?

— Та ходіть вже. Нанизуйтеся біля зелених кораликів. Коли підростете, приєднаєтеся до них.

Ще не скінчила голка, як схвильований шепіт примусив її оглянутися. Зразу за нею стояло повно цілком маленьких, жовтеньких кораликів. Вони нетерпляче підскакували, переступали з ноги на ногу і старалися виглядати якнайбільшими та якнайповажнішими.



— Візьми нас, візьми нас, просимо! — кликнули вони в один голос. — Ми хіба лиш трішки менші за інші коралики! Ну, а крім того, нас буде легше насилити: денебудь вліземо!

— Добре — сказала голка — ось там, де червоні коралики кінчаються, і ви нанизуйтеся! А коли прийде час — скотитесь по ниточці просто вниз до червоних кораликів.

Малим кораликам не треба було цього двічі говорити. З безмежною втіхою нанизалися вони на нитку. Аж нараз — деяким більшим кораликам стало через те тіснувато.

Голка була дуже мудра та посунула їх на саму середину намиста, щоб вони могли спокійно розтягтися та помагати іншим кораликам нанизуватися.

Намисто росло, росло і скоро стало таке велике, що розтягнулося по всій країні. А коралики дуже вважали, щоб не розірвати чарівної нитки, бо тоді весь

чар може пропасти. Почув це найменший коралик, який тільки що нанизався на нитку, та дуже перелякався:

— Ну, а що сталося б, якби...якби, скажемо, я забувся та розірвав намисто? Мусів би я випасти? Ніколи не зміг би вернутися — спитав він боязко великого брунатного коралика у сусідстві.

Брунатний коралик похитав головою: — Ні, ні, — сказав він. — Чарівна нитка держить нас міцно. Ми всі рвемо час до часу чарівну нитку; правду кажучи, важко цього оминати. Але ми можемо знову нанизатися на нитку, якщо знаємо чарівне гасло.

— А де ж воно, це чарівне гасло? Як його можна знайти?

— Чарівне гасло? Зразу на самому початку нитки! Ти знаєш, як виглядає

нитка, що держить нас разом? Ось там воно і є. Повторяй за мною, а там, де скажу тобі перестати, там воно починається.

Маленький коралик почав повторювати: — Обіцяю любити Бога й Україну...

— Ось тут стань. Оце і є чарівне гасло! Якщо ти знаєш його, можеш бути спокійний!

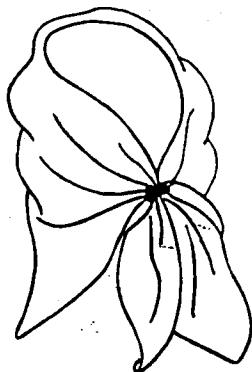
— Воно, наче молитва, хоронить нас від злого — чи так? — спитав здивовано маленький коралик.

А брунатний коралик тільки посміхнувся, бо він був теж цієї самої гадки.


написала: сестричка Бджілка

ілюстрації: Світлана Бодягіна

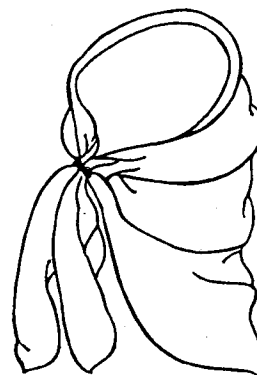
Замалюй хустки!



хустка твого братчика
або твоєї сестрички




ТВОЯ ХУСТКА



хустка братчика гніздовою
або сестрички гніздової

Щоб прочитати, що написано, піднеси журнал до рівня очей!



Чи ти знаєш, що в Пласті є чотири улади?

Ти належиш до **новацького уладу**. Це є наймолодші члени Пласту. Новаки й новачки носять жовті хустки.



Коли ти підростеш, ти перейдеш до **юнацького уладу**. Колір юнацького уладу є червоний. Але більшість юнаків і юначок не носять червоних хусток. Кожний курінь має інакшого кольору хустки.

Старші від юнаків і юначок належать до **старшо-пластунського уладу**. Старші-пластунки й старші-пластуни носять зелені хустки.



Найстарші члени Пласту належать до **сеньйорського уладу**. Сеньйори носять бронзові хустки.



ЗМАЙСТРУЙМО

ШЛЮФКУ ДО НОВАЦЬКОЇ ХУСТКИ

Потрібно: • досить штивний та грубший шнурок (на 1/4" або 0,6 см.)

жовтий
зелений
червоний
бронзовий } довжина, по 8" (20 см.) на особу

- бронзову сатинову стрічку приблизно 1/2" - 3/4" (1,25 - 2,0 см) ширини та 1/2" (1,25 см) довжини
- білий клей

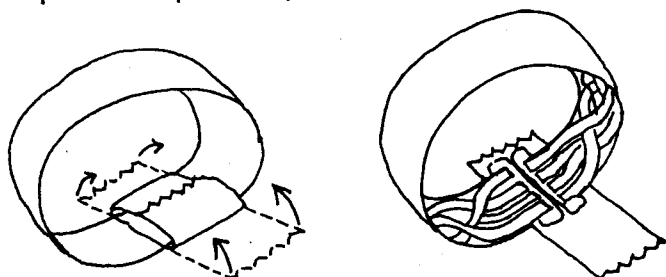
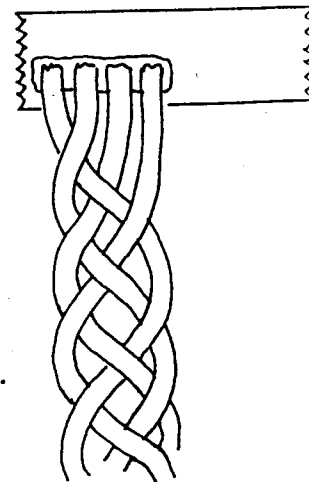
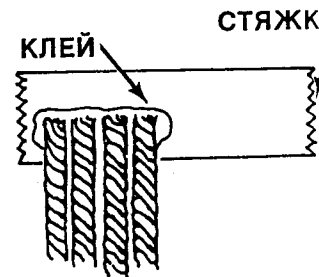
1 → • кожний дістає 4 куски шнурка, один в кожній красці

2 → • рівно зложити 4 шnurки разом
• приложити на кусок стрічки, ближче одного кінця
• приклеїти білим клеєм до стрічки

3 → • з чотирьох кусків, плести косичку до відповідної довжини на шлюфку

4 → • втяти кінці
• приліпити знову до стрічки, щоб закінчити шлюфку

5 → • обидва кінці стрічки загнути і приліпити, щоби накрити приліплені шnurки (зі середини шлюфки).



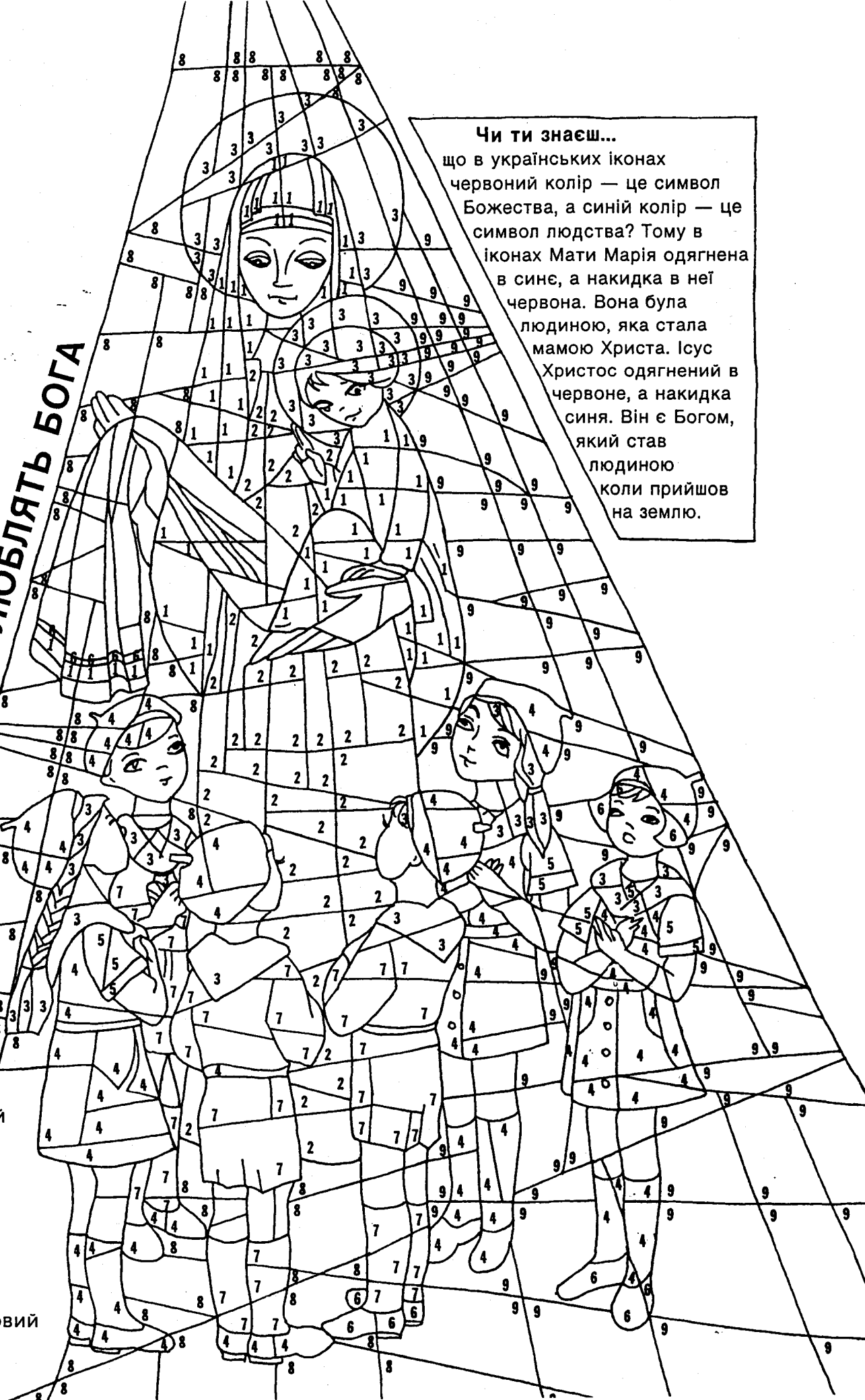
підготувала: Божена Федина

НОВАК І НОВАЧКА ЛЮБЛЯТЬ БОГА

Чи ти знаєш...
що в українських іконах червоний колір — це символ Божества, а синій колір — це символ людства? Тому в іконах Мати Марія одягнена в синє, а накидка в неї червона. Вона була людиною, яка стала мамою Христа. Ісус Христос одягнений в червоне, а накидка синя. Він є Богом, який став людиною коли прийшов на землю.

КЛЮЧ

- 1. червоний
- 2. синій
- 3. жовтий
- 4. бронзовий
- 5. бежовий
- 6. чорний
- 7. зелений
- 8. і 9. помаранчовий





Чи ти знаєш...

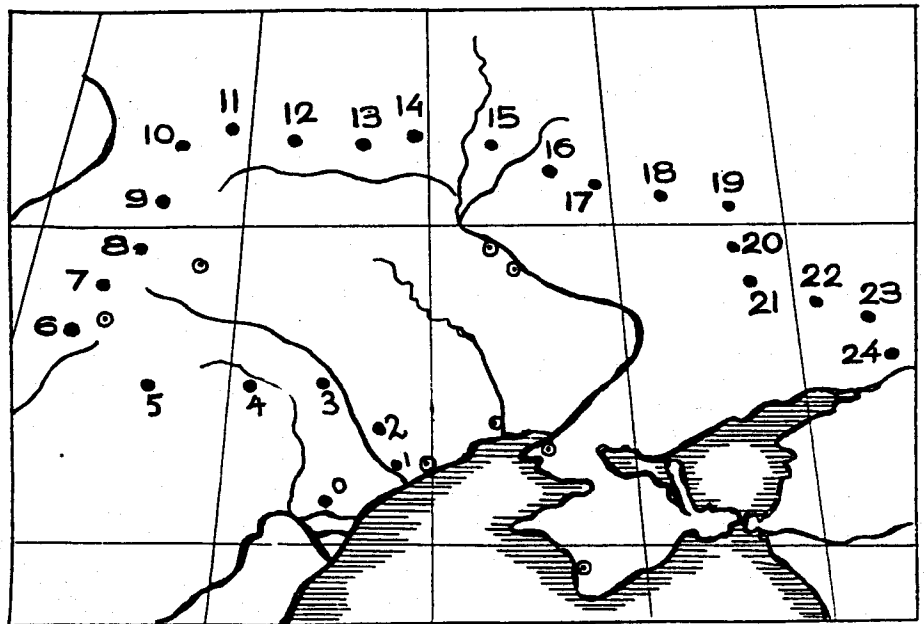
якими кольорами
зазначається міста, води
й землю на мапах?
Міста зазначаються
червоними або
чорними крапками.
Ріки, озера й
моря зазначаються
синім кольором.
Землю
зазначається
зеленим
кольором.

1. СА ПІЛЬ СОН
КОЛА ОДЕ ВАСТО
ХЕР
ЇВ МИ

2. 1) В морі на дні проживала русалка.
2) Ірка нарисувала вчора рисунок, а сьогодні стерла.
3) Новаки проходили на прогулянці попри п'ять сіл.
4) Ти, Михасю, вже великий, повинен вміти сам собі читати „Готуйсь”!

3. 1) Братчик Василь вів рій „Рисі” на прогулянку.
2) Івась пиріжки їв, аж за вухами тріщало.
3) Левко не був у Ромка ні вчора, ні сьогодні.
4) Дивися, Христю! Вуж городом повзе, такий великий!

4.



Що робити?

1. Поскладай помішані склади, щоб скласти назви найважливіших пристань на Чорному Морі.

2. Прочитай речення. В кожному реченні захована назва якоїсь ріки, що пливе в Україні.

3. Прочитай речення. В кожному реченні захована назва якогось міста в Україні.

4. Получи всі числа олівцем, за порядком від першого до останнього. Впиши назви пристань, рік і міст.

НОВАК І НОВАЧКА ЛЮБЛЯТЬ УКРАЇНУ

ВІД СИНЬОГО ДОНУ

Від синього Дону до сивих Карпат
Одна нероздільна родина,
Без панства, без рабства, насильства і зрад,
Вільна незалежна Україна.

Ми діти України, широких степів,
Ми завжди готові до бою.
За правду, за волю, за славу батьків
Наш прапор леліє горою.

Сини України! Ставаймо вільні
Під прапор ідеї одної —
Зберем з поля рідного квіти рясні
В Вінок України вільної.





слова: О. Кобець

Від си-ньо-го До-ну до си-вих Кар-пат од-

на не-роз-діль-на ро-ди-на Без пан-ства без раб-ства на-

силь-ства і зрад віль-на... не-за-леж-на Вкраї-на Без і-на

музика: М. Гайворонський

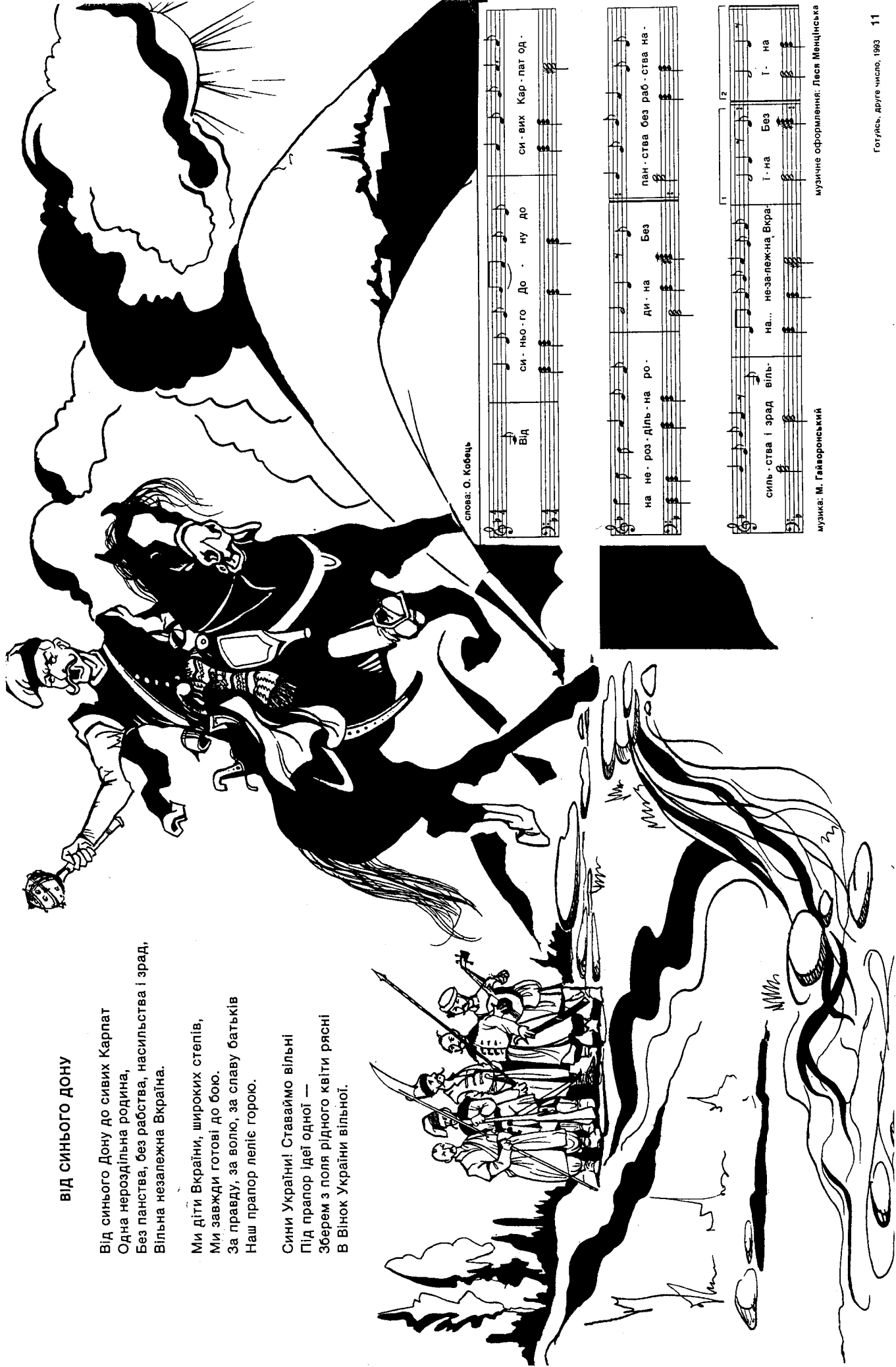
музичне оформлення: Леся Менцінська

ВІД СИНЬОГО ДОНУ

Від синього Дону до сивих Карпат
Одна нероздільна родина,
Без панства, без рабства, насильства і зрад,
Вільна незалежна Україна.

Ми діти України, широких степів,
Ми завжди готові до бою.
За правду, за волю, за славу батьків
Наш прапор летіє горою.

Сини України! Ставаймо вільні
Під прапор ідеї одної —
Зберем з поля рідного квіти рясні
В Вінок України вільної.



слова: О. Кобець



Від си - ньо - го До - ну до си - вих Кар - пат од -



на не - роз - діль - на ро - Ди - на Без пан - ства без раб - ства на -



силь - ства і зрад віль - на... не - залеж - на Вкра - І - на Без І - на

музика: М. Гайворонський


музичне оформлення: Леся Менціньська

МІШАЄМО КОЛЬОРИ


Що потрібно:
червона й жовта
фарби

картон

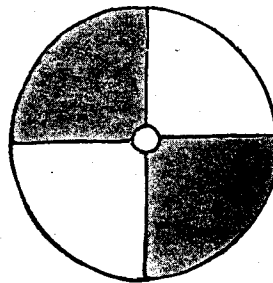
олівець




1. Нарисуй коло на картоні.
Витни коло й поділи на
четвертини.



2. Зафарбуй дві
четвертини червоною
фарбою й дві четвертини
жовтою фарбою. Зроби
маленьку дірочку в центрі
кола.



3. Пропхай олівець через
дірочку. Покрути дзигу.
Який колір тобі видається?
Попробуй ужити інші
кольори!



Що потрібно:

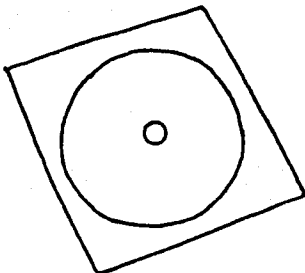
червоний, синій і
зелений селюфановий
папір



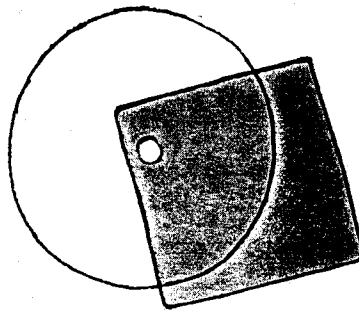
картон
ліпка
ножиці

3 ліхтарки
білий папір

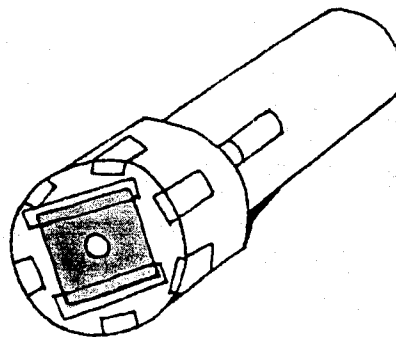
1. Витни три куски картону
так, щоб вони могли
закрити ліхтарку. Зроби
дірочку в центрі.




2. Приліпи інакшого
кольору селюфановий папір
до кожного картону так,
щоб закрити дірочку.



3. Приліпи картон до
ліхтарки.



4. Засвіти ліхтарки й
спрямуй світло на білий
папір?



Який колір тобі видається?
Попробуй змішати інакші
кольори. Чи світло й фарба
інакше змішуються?

Найбільше улюблена українська вишивка — це чорно-червона. Але, чи ти знаєш, що є різні відтінки червоного в українських вишивках?

Переїдися лабіринтом вишивок. Коли дійдеш до напису, піднеси журнал до дзеркала, щоб довідатися, як замалювати вишивки.



МАМАНА СОРОККА.
КОРОМ. ЗАМАЮ ТАК
ПОЛОВАКАМ СЕРЕДНОРІВНОМ
ВШВАЮТЬ СОРОКН ЖІНКАМ І
В УКРАЇНІ ВШВАЛЮНЦІ

БАРАНА СОРОККА.
КОРОМ. ЗАМАЮ ТАК
І ДІДАКАМ ТЕМНОРІВНОМ
ВШВАЮТЬ СОРОКН БАРАКАМ
В УКРАЇНІ ВШВАЛЮНЦІ

СОРОККА.
ЗАМАЮ ТАК ДІТКА
КОРОМ, ВО ВІН ВЕСЕЛІЙ.
І МОЛОДИМ СНОЧЕРІВНОМ
ВШВАЮТЬ СОРОКН ДІТКАМ
В УКРАЇНІ ВШВАЛЮНЦІ

підготувала: Оксана А. Винницька



ВІДГАДАЙ КОЛЬОРИ

1. Коли розкраєш ананас на половину то побачиш, що всередині він



□ □ □ □ ○ □

2. Черешні



□ □ □ □ □ ○ □


3. Мандаринки



○ □ □ □ □ □ □ □ □ □ □

4. Небо

○ □ □ □



5. Трава

□ □ □ □ □ ○



6. Зелений овоч з чорними зернятками, величини яйця, який росте в Каліфорнії і Новій Зеландії називається

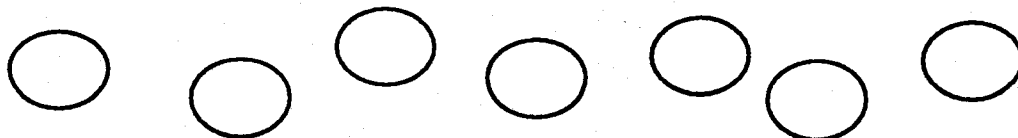


○ □ □ □

7. Стяги козацькі були

□ ○ □ □ □ □ □ □

- Збери букви які знаходяться у колах.
- Зложи букви і відгадай слово.



Ключ: пишемо на Великдень.

ЗАМАЛЮЙ КОЛЬОРАМИ

В українській мові, один і той сам колір можна по-різному назвати.

Як ти називаєш кольори?
Котрий твій улюблений колір?

бордовий, бургундський, буряковий, бурячковий, малиновий
червоний, багровий

оранжовий, помаранчовий, жовтогарячий

жовтий

зелений

синій, блакитний, голубий

пурпуровий, багровий, багряний

бузковий, ліловий, фіолетний, фіолетовий, фіялковий

підготувала: Оксана А. Винницька

волосся
каштанове
темне



беретка
брунатна
бура
бронзова
коричнева

волосся
біляве, бльонд
золоте, золотисте
конопляне, лляне
русе, русяве, ясне

очі
брунатні
бурі, карі


очі
блакитні
волошкові
голубі
лазурові

хустка
жовта



НОВАЦТВО В КАНАДІ

ТАБІР НОВАЧОК 1992



Минулого літа, новачки Торонтонської станиці мали змогу подорожувати по світі. Всі мали власні паспорти і візи, і збирали печатки країн до яких подорожували. Але новачки не їхали як туристи — ми мали завдання. Хтось вкрав славні українські скарби в світі. Після прохання Українського Уряду, ми взяли на себе відповідальність допомогти знайти цих злодіїв.


В кожній країні нас радо зустрічали кордонники і били нам печатку країни в паспорт. В країні ми мали змогу розвідати дещо про неї, пізнати культуру, покуштувати різні страви, вишукати деякі цікаві слова і фрази, та навчитися про українців, які там живуть. На жаль, ми довго не могли побути в одній країні, бо злодії швидко крали інші скарби на другому кінці світу! В Америці, злодії вкрали скульптуру мистця Архипенка з музею в Нью Йорку. В Канаді, якось вкрали велику писанку з Вегревил! У Німеччині, вони вкрали Вільний Університет (чи взяли студентів, ми дали непевні). Навіть вкрали українську Олімпійську дружину з Еспанії!



Наше завдання було трудне, але при ньому ми трохи забавилися. В Бразилії відбувся Карнавал, на який новачки вбрали маски різних постатей з природи. Ми поїхали до театру в Англії, та пішли на прогульку в Німеччині. А в Австралії до нас на ватру загостили „буш-вакерз”. Вони нам розповіли про їхню унікальну країну і що новацтво в Австралії таборує під час Різдвяних Свят, переконали нас прикрасити ялинку! Було дивно колядувати в липні.

При кінці табору новачки своїми бистрими змислами відшукали злодіїв та повернули українські скарби на правильні місця. Думаю, що всі запам'ятають цікаві пригоди табору 1992.

сестричка Тамара Онищук
(комендантка)




НОВАЦТВО В С.Ш.А.

Цього року наші новаки мали змогу багато майструвати, спеціально з дерева. Мій дідусь (п. Володимир Гарасевич) приготував різні робітки з дерева. Тут рої „Лиси” і „Олені” будують літаки.



Рої „Лиси” і „Олені” будують літаки.



Новаки майструють з дерева.

Рій „Бобри” будували замок на вмілість „Княжий Дружинник”. Братчик Даньо нам розказав про всіх князів.

новак Андрій Гарасевич

Рій „Бобри” з братчиком Даньом.



ПРИВІТ


3 НОВАЦЬКОГО ТАБОРУ

„Бамбули.....“

сестричка
Миріана
Беломош

Братик
Бучуричкий

Аксменгант сестр. Марія Мого



сестр. Маріана

братик
Андрій
Зарничок

сестричка
Таня
Уражен. В.

Марія Гринів
Терешка
Маріана
Задарчин
сестричка
Швабон
Дана
Зелютини Катя

Зінько Селомія
Лиза
Тюздевич
Оля Пасиченко
ХРИСТЯПОСІКО

Маркіян
Тюздевич
Остан Тюзде
сестр.
Мар'ян Туздак
Волок Сідель
Рамак ПУ
ЗІК
Бабек Муса
Іль

астр. Віра Білоує

ГОТУЙСЬ

Журнал пластового новацтва
Виходить 6 разів в рік
Видає Головна Пластова Булава

HOTUYS

a Ukrainian Bi-monthly
Magazine for Children
published by Plast Publishing

PLAST PUBLISHING INC.

2199 Bloor Street, West,
Toronto, Ont., M6S 1N2, Tel.: 416-769-7855

PLAST UKRAINIAN YOUTH ORGANIZATION, 144 SECOND AVE., NEW YORK, NY 10003

Редактор: пл. сен. Оксана А. Винницька

Співпрацівники: ст. пл. Галина Потюк
пл. сен. Роксоляна Сливинська
пл. сен. Божена Федина
пл. сен. Марта Фіголь

3 друкарні Мирона Баб'юка

1525 Emerson Street
Rochester, N.Y. 14606
Tel.: 716-458-2133

Щира подяка пл. сен. Іроїді Винницькій за допомогу
при виготовленні цього числа.

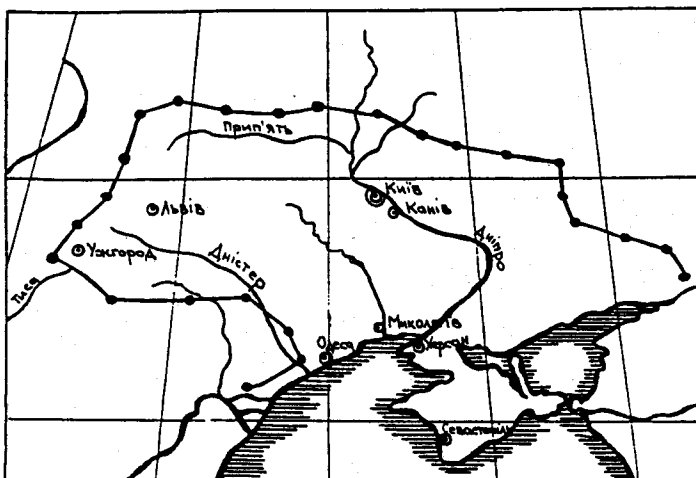
Щира подяка Українському поліграфічному інституту
ім. І. Федорова у Львові, кафедрі Оформлення і
ілюстрації книг (завідуючий — Николай Н. Таранов).

Річна передплата для не-членів
Пласту — \$25.00 амер. дол.;
ціна одного примірника — \$4.50 амер. дол.

ВІДГАДКИ:

ст. 2 — 17 форм + твоя форма

ст. 9



Передруковані матеріали:

обкладинка — (Готуйсь, 1961)
ст. 4-5 — „Чарівна голка”, сестричка Бджілка
(Готуйсь, 3 (23) березень, 1956)
ст. 9 — порти України (Готуйсь, 4 (24) квітень, 1956)
ріки України (Готуйсь, 2 (5) травень, 1954)
міста України (Готуйсь, 4 (7) вересень, 1954)
ст. 10-11 — „Від синього Дону”, О. Кобець,
М. Гайворонський (Пластовий
співанник, ст. 161)

Матеріали опрацьовані на підставі:

ст. 13 — Зельська, Іванна. (1981). Українська
вишивка. Вінніпег.
ст. 15 — Вовк, Анатоль. (1986). Англійсько-
український словник назв кольорів і
кольорознавства. Бібліотека
українознавства НТШ, том 55.

Ілюстрації:

обкладинка, ст. 8 — Ніна Мудрик-Мриц
обкладинка — новак Данило Фіголь,
Торонто, Канада
ст. 4-5 — Світлана Бодягіна
ст. 6, 13 — Оксана Винницька
ст. 7 — Божена Федина
ст. 10-11 — Святослав Шорін
ст. 14 — Наталка Свистун
ст. 15 — Оленка Гриневиц

„ГОТУЙСЬ”

Ч.П. 2 (423) друге число, 1993
Інтернаціональне стандартно-серійне число
(ISSN) 00468061

ст. 9 — 1. Одеса, Херсон, Миколаїв, Севастопіль
2. ...на дні проживала... = Дніпро
...сьогодні стерла... = Дністер
...попри п'ять сіл... = Прип'ять
...вміти сам = Тиса
3. Василь вів рій = Львів
...пиріжки їв... = Київ
...у Ромка ні вчора... = Канів
Вуж городом... = Ужгород

ст. 14 — 1. жовт(И)
2. черво(Н)і
3. помаранч(О)ві
4. син(Е)
5. зелен(А)
6. к(І)ві
7. ма(А)пинові = писан(К)ка

Non-Profit Org.
U.S. Postage
PAID
Rochester, N.Y.
Permit No. 466

\$4.50 U.S.

сторінка	ЗМІСТ	читання	гра	музика, спів	майстрування
2	„Скільки”		●		
3	„Знайди — Замалюй”		●		
4	„Чарівна голка”	●			
6	„Пластові кольори”		●		
7	Змайструймо				●
8	„Новак і новачка люблять Бога”		●		
9	„Новак і новачка люблять Україну”		●		
10	„Від синього Дону”			●	
12	„Мішаємо кольори”				●
13	„Українська вишивка”		●		
14	„Відгадай кольори”		●		
15	„Замалюй кольори”		●		
16	Новацтво в Канаді	●			
17	Новацтво в С.Ш.А.	●			
18	Привіт з України	●			
19	Відгадки		●		