


Зотпуйсь

Ч. П. 586 (432&433) П'ЯТЕ І ШОСТЕ ЧИСЛО, 1994


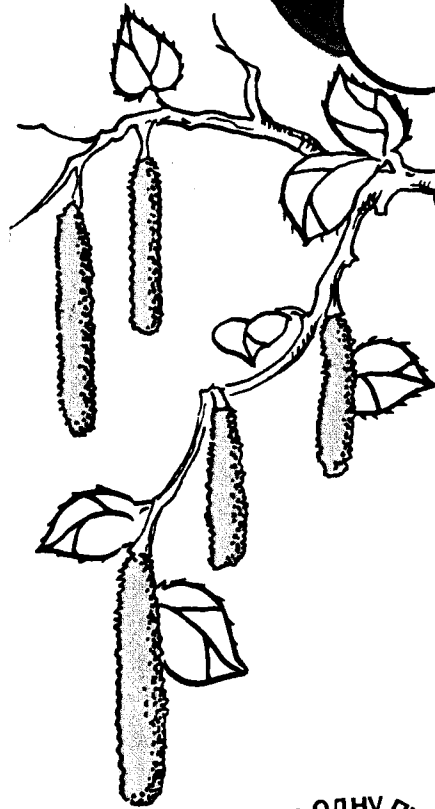


Скільки тут писанок? Порахуй!




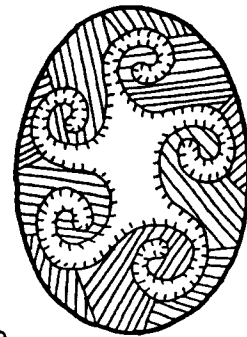


відповідь на сторінці 26

Христові Вокрес




Намалюй ще одну писанку!

Знайди ці образки в журналі.



Замалюй всі писанки в журналі.

ілюстрація: Андрій Стешко



ого вечора новачки зійшлися в Марійки. Вони сиділи кругом кухонного стола і писали запопадливо. Ні, не задачі й не листи, а писанки.

— Що лиш почався піст, а я вже розписала дві писанки! — раділа Галинка, витягаючи яєчко із темно-червоної фарби. — До Великодніх Свят буде їх у мене цілий кошочок!

Марійчина бабуся, пані Гриценко, що вчила новачок цього давнього-прадавнього мистецтва, оглянула докладно Галинчину працю та похвалила:

— Дуже гарно, Галинко, тільки старайся держати певніше писальце. Тоді рисочки будуть ще рівніші.

Рома, Ганнуся і Марійка ще більше зосередилися над своїми недокінченими писанками.

— За час посту я приготуюся як слід до Великодня. Матиму по писанці для всієї рідні і для знайомих, — казала Рома. Вона сама витягала тільки першу свою писанку із жовтої фарби і треба було хоч на словах дігнати товаришку.

— А знаєте, що? — вигукнула Ганнуся. — Моя мама вишиває мені на Свята нову суконку та кептарик. Чи не чудово?

— Я теж матиму на Свята все нове! — казала Рома.

— І я! Цієї суботи їдемо до міста на закупи. Купимо мамі новий плащ а братові убрання. Для мене не тільки суконку, але й черевики та торбинку купимо. Я дуже люблю приготуватися до Свят! — це Марійка.

Пані Гриценко прислухалася тій розмові і завважила:

— А мабуть сумний був би наш Великдень, якби ми зустріли його тільки новим одягом та писанками!

— Еге ж! — відповіла жваво Рома. — Моя матуся наварить і напече стільки добра на ці Свята!

— А моя скільки! Цього року я буду допомагати їй пакувати і складати у кошочок свячене! — чванилася Марійка.

— Так, це правда! — всміхнулася пані Гриценко. Свята без свяченого були б сумні, але не про те я думала. Пригадайте — що таке Великдень?

Новачки якось і забули про писанки. Ганнуся озвалася перша:

— Я знаю! Це день, коли Христос воскрес із мертвих. Тому це такий радісний день.

— Так, — відповіла Марійчина бабуся, — але поки Він воскрес, Христос терпів муки і помер на хресті.

— За гріхи світа... — шепнула Галинка.

— За наші гріхи... — додала Рома.

Саме тому й ми маємо піст перед Великоднем. — продовжувала пані Гриценко. — Великий Піст — це сорок днів, коли ми повинні турбуватися не тільки нашими домівками, одягом та їжею, але в першу чергу приготувати свої душі до великого Свята.

— Ми завжди йдемо в піст до сповіді і святого Причастя. — сказала Марійка.

— Ми теж! — додала швиденько Ганнуся.

— А ще постимо!

— І ми теж! — перебивала одна одній новачки.

На те бабуся відізвалася:

— Це справді добре, що ми всі це виконуємо — бо це наш християнський обов'язок.

Але піст — це час, щоб робити щось більше, як ми зобов'язані. Це час покути й милостині, коли ми повинні оновити себе добрими ділами. Ми повинні робити це з жалю за наші гріхи, з любови до Бога, що полюбив нас настільки, що відкупив людство своїм терпінням і смертю від вічної муки у пеклі. І з вдячності для Бога за всю Його доброту...

Вона замовкла і новачки мовчали. Ганнуся взялася знов за писанку, але видно було, що вона думає не про яєчко, а про щось важніше. Врешті промовила повільно:

— Я так тепер роздумую собі. Прийде Великдень і ми обдаруємо всіх писанками. А Христові? Хто дасть Йому писанку? Напишім кожна і по найкращій писанці Ісусові Христові!

— Це чудова думка, Ганнуся! — захопилася Марійка — Так ми покажемо, що любимо Його!

— І подякуємо, що Він нас дуже любив і так дуже за нас терпів! — додала Галинка.

Новачки знов замовкли. Мабуть кожна вже розписувала в думці цю найкращу писанку. Аж на личку у Марійки появився сумнів:

— Але чи це буде Христові справді найлюбіший дарунок?

Всі глянули здивовано на неї.

— Пригадуєте, — продовжувала свою думку Марійка, — як Ісус жив колись давно на землі, то Він жив бідно, не задля гарних, вибагливих речей, багатства чи розваг. Він всюди робив тільки добро та бажав жертви, каяття й добра від людей.

— Це правда! — сказала сумно Рома. Сумно, бо в уяві вона вже приготувала чудову писанку для Христа.

— Бог хоче добрих діл, — сказала ще сумніше. — А куди легше розписати писанку, як зробити добре діло.

В кімнаті стало якось понуро. Робота чомусь не йшла як слід.

Пані Гриценко весь час уважно слідкувала за розмовою, а тепер не то спитала, не то порадила:

— А може можна б написати живі писанки, що були б справді гідні Ісуса Христа?

— Які?! Як, як?! — майже вигукнули новачки, нетерплячі почути, що скаже Марійчина бабуся.

— Ви хочете подарувати Ісусові Христові писанку, а знаєте, що Йому наймиліші добрі діла. Тож подумайте тепер тільки, як получить одно з одним!

— Я знаю, я знаю! — майже перебила бабусі у запалі Галинка, — Ми напишемо писанки, але за кожний вірець, що там розпишемо, зробимо добре діло!

— Славно, славно, Галинко! — аж заплескали в долоні новачки.

продовження на сторінці 6



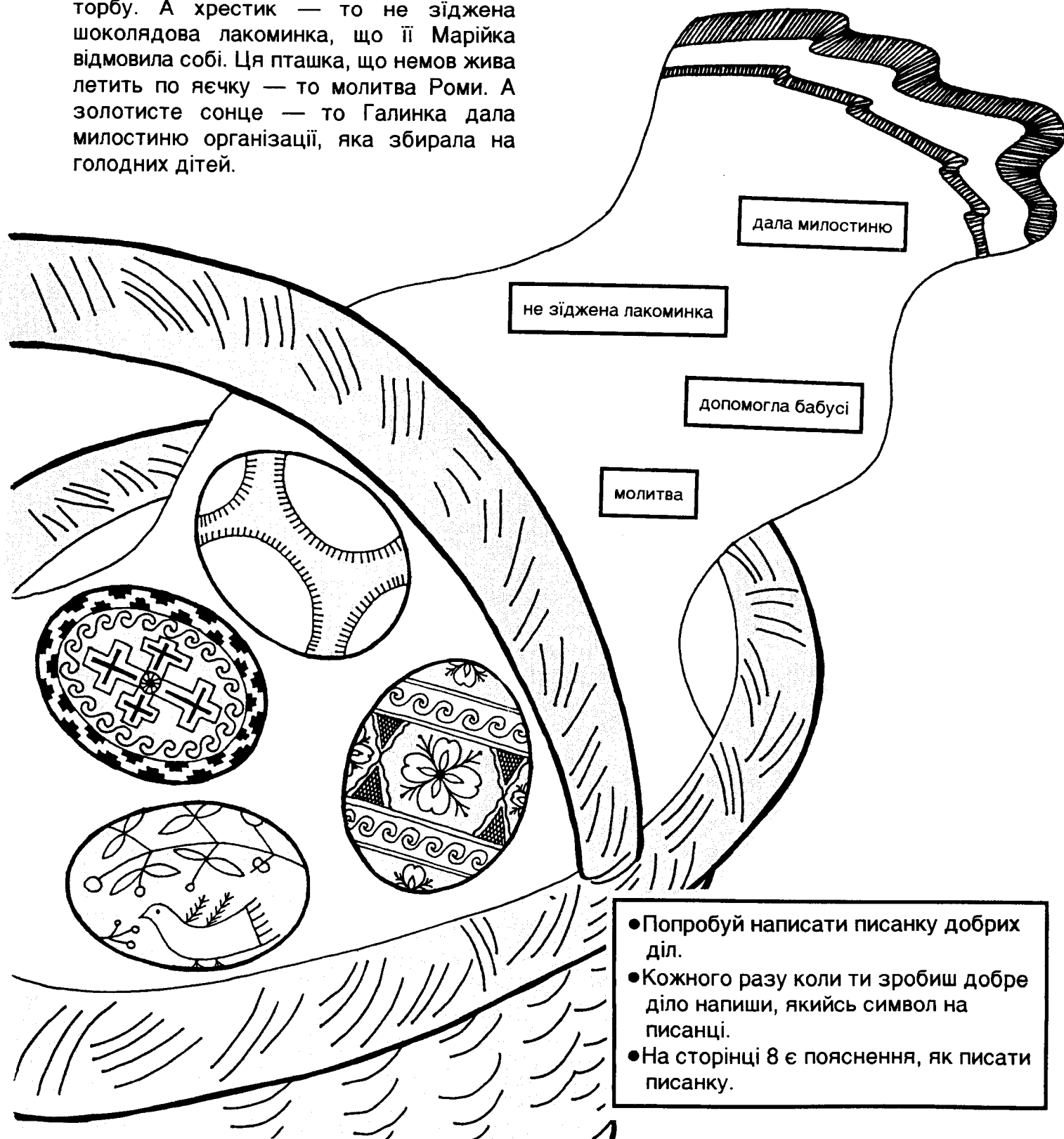
Як і перед тим, збиралися й далі під час посту новачки, щоб писати писанки. У чотирьох кошачках ставало щораз більше яскраво розмальованих писанок, а окремо стояли чотири ще недокінчені писанки. Кожного вечора кожна із новачок додавала щось до своєї писаночки.

Лиш вони та ще один Бог знали, що ось ця квіточка на яєчку значить справді, що Ганнуся допомгла бабусі нести важку торбу. А хрестик — то не зїджена шоколядова лакоминка, що її Марійка відмовила собі. Ця пташка, що немов жива летить по яєчку — то молитва Роми. А золотисте сонце — то Галинка дала милостиню організації, яка збирала на голодних дітей.

Перед Воскресною Утринею непомітно з'явився біля Божого Гробу малий кошечок. У ньому на вишитій серветці, чотири писанки, одна краща від одної. А на лавках, зі своїми батьками, чотири святочно одягнені новачки.

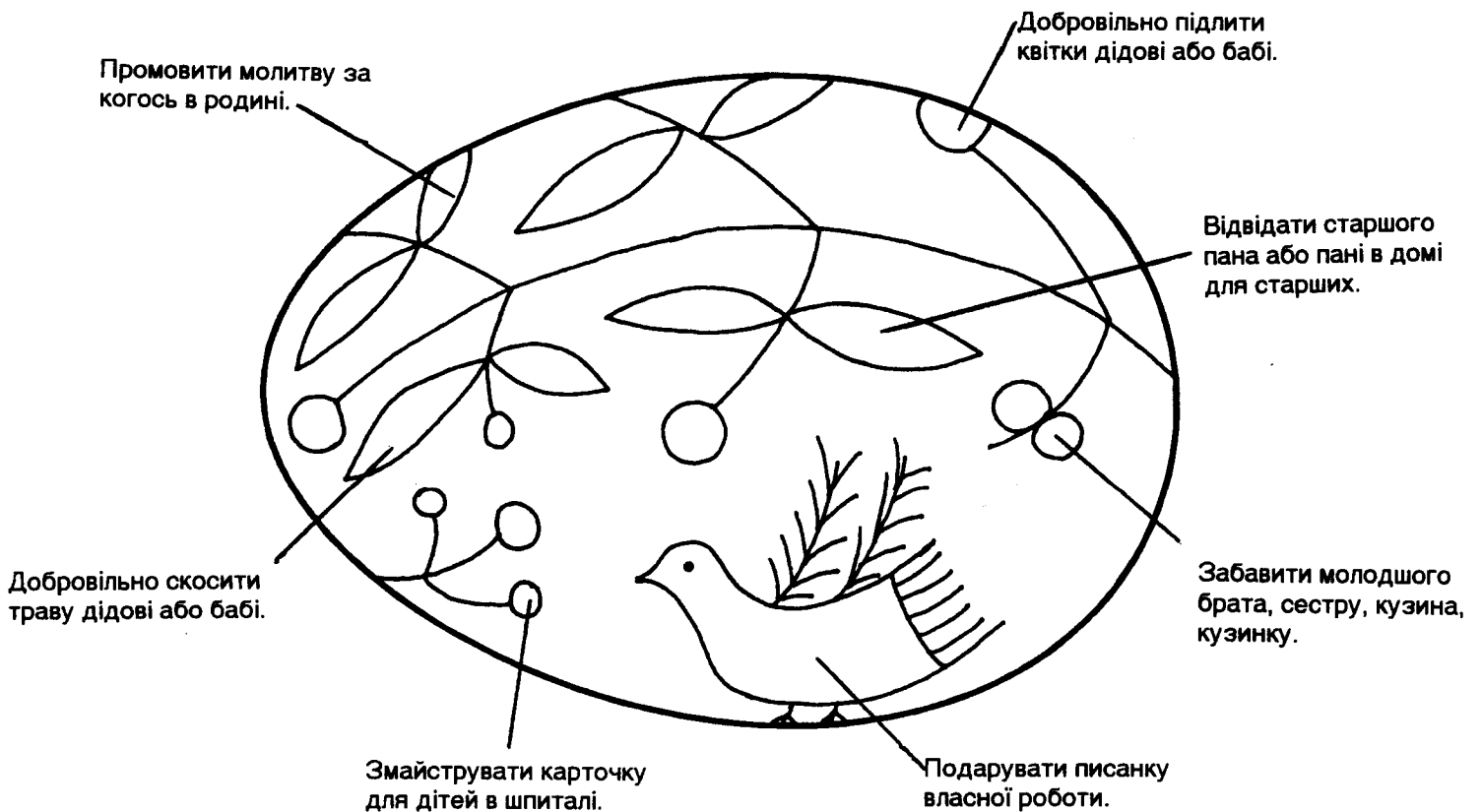
Заспівали разом „Христос Воскрес” — одна щасливіша від одної.

написала: Катря Червоняк




НОВАЦЬКА ПИСАНКА ДОБРИХ ДІЛ

- Це писанка добрих діл.
- Кожна частина взору це одне добре діло.
- Замалюй всі частини взору, які ти зробив або зробила.
- Декотрі частини взору не описані.
- Впиши ще якісь добрі діла, які ти зробив або зробила.
- Замалюй ці частини взору.



Новачки Ганнуся, Марійка, Рома і Галина написали правдиві писанки добрих діл.

Прочитай про новачок на сторінках 4-6.



ЗМАЙСТРУЙМО


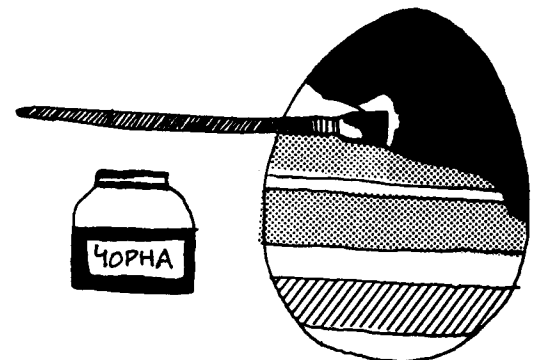
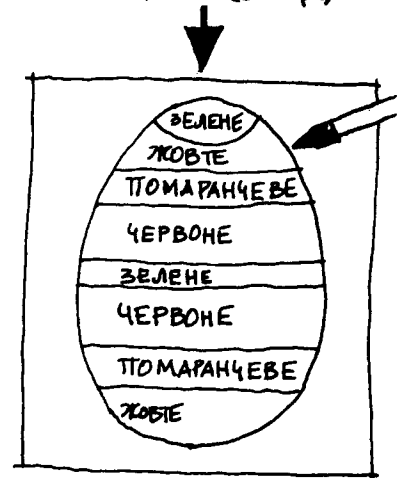
ВЕЛИКОДНЮ ПИСАНКУ

Потрібно:

- білий трубний папір
- ножиці
- кольорові кредки (воскові)
- фарби (темпра) — чорна і пензлі
- патички з морозива, або накривки

- ➔ нарисувати на папері форму яєчка.
- ➔ замалювати цілу форму кредками-різними красками так, щоби не прозирав білий папір.
(це можна зробити поперечними пасами, повздовжними, або як хто хоче)
- ➔ витяти форму і покрити цілу чорною фарбою (перше підставити газету!) почекати щоби фарба висохла
- ➔ патичком рисувати (вишкрабувати з чорної фарби) взори й орнаменти так, щоби з під фарби прозирали краски кредок.

НАПРИКЛАД



опрацювала: Божена Федина

НОВАЧКА ЛЕСЯ

ТЕКСТ: Оксана А. Винницька




Новачка Леся бере в одну руку яйце...



Новачка Леся бере в одну руку яйце, а в другу руку кистку...



Новачка Леся бере в одну руку яйце, а в другу руку кистку, пише зірку й безконечник...



Новачка Леся бере в одну руку яйце, а в другу руку кистку, пише зірку й безконечник, кладе яйце в фарбу...



Новачка Леся бере в одну руку яйце, а в другу руку кистку, пише зірку й безконечник, кладе яйце в фарбу, стоплює віск...



Новачка Леся бере в одну руку яйце, а в другу руку кистку, пише зірку й безконечник, кладе яйце в фарбу, стоплює віск. Писанка готова!

ілюстрації: Володимир Куліковець

ЧИ ТИ МАЄШ ЦЮ НОВАЦЬКУ

Потрібно: • „Яечко” (вирізати і наклеїти на картон).

• Кістка або кубик.


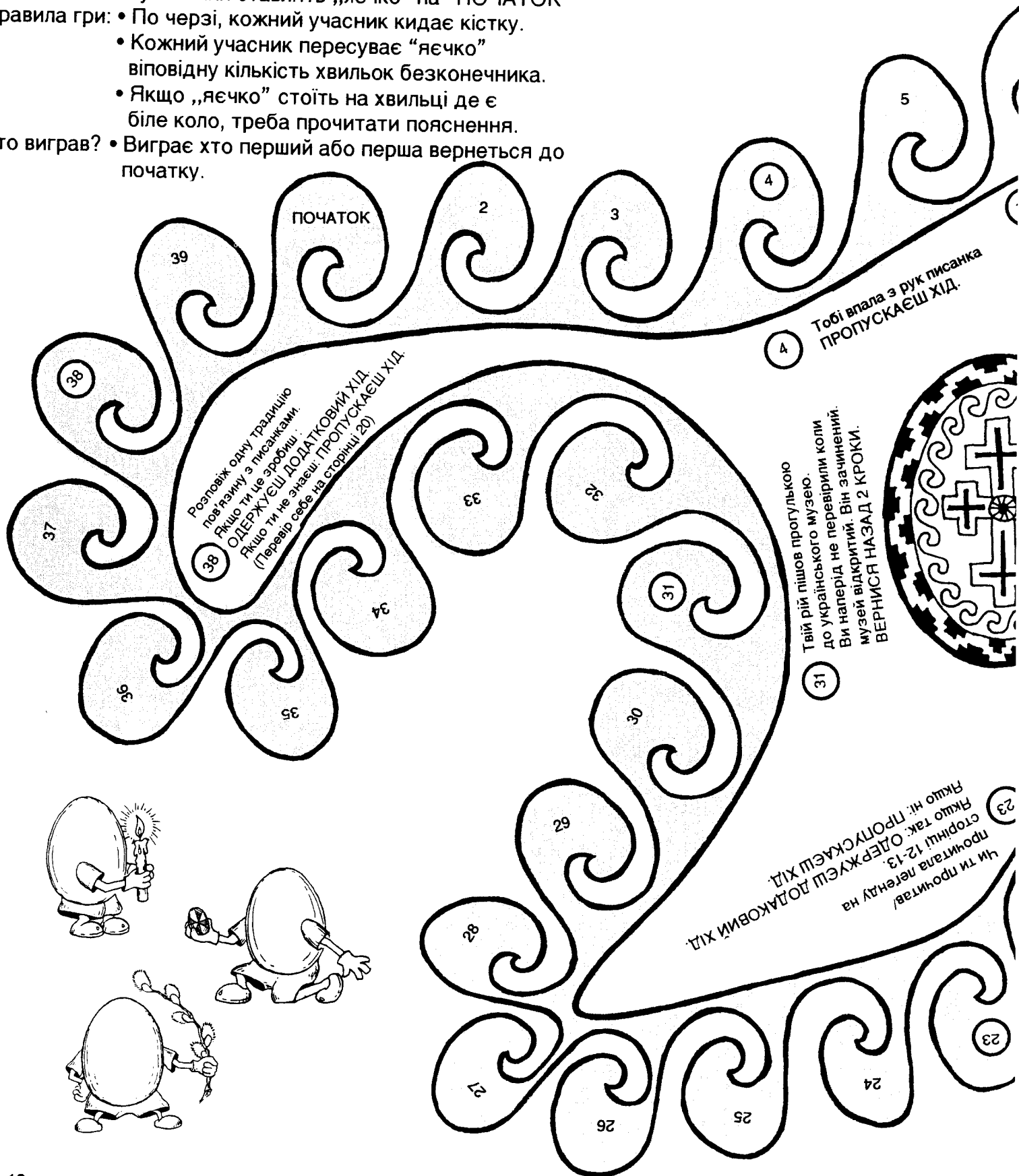
Початок: • Всі учасники ставлять „яечко” на “ПОЧАТОК”

Правила гри: • По черзі, кожний учасник кидає кістку.

• Кожний учасник пересуває “яечко” відповідну кількість хвилюнок безконечника.

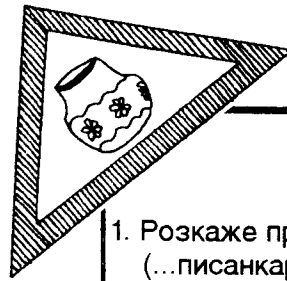
• Якщо „яечко” стоїть на хвилюнці де є біле коло, треба прочитати пояснення.

Хто виграв? • Виграє хто перший або перша вернеться до початку.




ВМІЛІСТЬ?

Любитель/ка народного мистецтва



1. Розкаже про українське народне мистецтво (...писанкарство...)
2. Опише український народній стрій (хлопця або дівчини) у трьох різних частинах України.
3. Відвідає й опише український музей чи виставку.
5. Власноручно виконає п'ять писанок (київська, гуцулська, полтавська, запорізька, подільська, волинська, поліська тощо).
6. Пояснить і покаже техніку писання писанок.
7. Пояснить п'ять символічних мотивів на писанках.
8. Розкаже дві великодні легенди пов'язані з писанками.
9. Знає традиції, пов'язані з писанками.
10. Збирає колекцію писанкових узорів.



Інші учасники гри мають тебе запитати про значення символів на писанці
Якщо ти правильно відповіш: **ІДИ 2 КРОКИ ВПЕРІД.**
Якщо ти неправильно відповіш: **ВЕРНИСЯ НАЗАД 2 КРОКИ.**
(Перевір себе на сторінці 23)

Чи в тебе є ниле, віск, кістка, свічка і фарба?
Якщо так: **ІДИ 2 КРОКИ ВПЕРІД.**
Якщо ні: **ВЕРНИСЯ НАЗАД 2 КРОКИ.**

опрацювала: Оксана А. Винницька

Ти написав/написала три писанки. **ІДИ 3 КРОКИ ВПЕРІД.**

Що треба робити, щоб здати новацьку вмільсть?

- Прочитай вимоги!
- Зголоси братчикові або сестриці, що ти хочеш здавати вмільсть!
- Дістань від братчика або сестрички інструкції, що й коли ти маєш зробити!
- Коли все закінчиш, братчик або сестричка тебе рекомендує братчикові гніздовому або сестричці гніздовій.
- Братчик гніздовий або сестричка гніздова признає тобі новацьку вмільсть і вручає тобі відзначку.

ЧИ ТИ МАЄШ ЦЮ НОВАЦЬКУ ВМІЛІСТЬ?

Потрібно: • "Яєчко" (вирізати і наклеїти на картон).

• Кістка або кубик.

Початок: • Всі учасники ставлять "яєчко" на "ПОЧАТОК"

Правила гри: • По черзі, кожний учасник кидає кістку.

• Кожний учасник пересуває "яєчко" відповідну кількість хвилюк безконечника.


• Якщо "яєчко" стоїть на хвилюці де є біле коло, треба прочитати пояснення.

Хто виграв? • Виграє хто перший або перша повернеться до початку.

Любитель/ка народного мистецтва

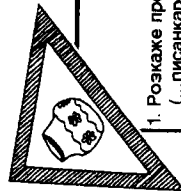

1. Розкаже про українське народне мистецтво (...писанкарство...)
2. Опише український народний стрій (хлопця або дівчини) у трьох різних частинах України.
3. Відвідає й опише український музей чи виставку.
5. Власноручно виконає п'ять писанок (київська, гуцульська, полтавська, запорізька, подільська, волинська, поліська тощо).
6. Пояснить і покаже техніку писання писанок.
7. Пояснить п'ять символічних мотивів на писанках.
8. Розкаже дві великодні легенди пов'язані з писанками.
9. Знає традиції, пов'язані з писанками.
10. Збирає колекцію писанкових узорів.

11 Чи в тебе є яйце, віск, кистка, свічка і фарба? Якщо так: ІДИ 2 КРОКИ ВПЕРІД. Якщо ні: ВЕРНИСЯ НАЗАД 2 КРОКИ.



31 Твій рідний місто пропонує музей відкрити. Він зачинений. Ви наперед не перевірили коли? до українського музею. ВЕРНИСЯ НАЗАД 2 КРОКИ.

23 Чи ти прочитав промігдалевенку на сторінці 12, 13. Якщо так: ОДЕРЖУЄШ ДОДАТКОВИЙ ХІД. Якщо ні: ПРОПУСКАЄШ ХІД.



Game board with numbered paths (1-38) and instructions:

- 1. ПочАТОК
- 2. ПОЧАТОК
- 3. ПОЧАТОК
- 4. Тобі виграє кубик
- 5. Тобі виграє кубик
- 6. Тобі виграє кубик
- 7. Тобі виграє кубик
- 8. ПОЧАТОК
- 9. ПОЧАТОК
- 10. ПОЧАТОК
- 11. Чи в тебе є яйце, віск, кистка, свічка і фарба? Якщо так: ІДИ 2 КРОКИ ВПЕРІД. Якщо ні: ВЕРНИСЯ НАЗАД 2 КРОКИ.
- 12. ПОЧАТОК
- 13. ПОЧАТОК
- 14. ПОЧАТОК
- 15. ПОЧАТОК
- 16. ПОЧАТОК
- 17. ПОЧАТОК
- 18. ПОЧАТОК
- 19. ПОЧАТОК
- 20. ПОЧАТОК
- 21. ПОЧАТОК
- 22. ПОЧАТОК
- 23. Чи ти прочитав промігдалевенку на сторінці 12, 13. Якщо так: ОДЕРЖУЄШ ДОДАТКОВИЙ ХІД. Якщо ні: ПРОПУСКАЄШ ХІД.
- 24. ПОЧАТОК
- 25. ПОЧАТОК
- 26. ПОЧАТОК
- 27. ПОЧАТОК
- 28. ПОЧАТОК
- 29. ПОЧАТОК
- 30. ПОЧАТОК
- 31. Твій рідний місто пропонує музей відкрити. Він зачинений. Ви наперед не перевірили коли? до українського музею. ВЕРНИСЯ НАЗАД 2 КРОКИ.
- 32. ПОЧАТОК
- 33. ПОЧАТОК
- 34. ПОЧАТОК
- 35. ПОЧАТОК
- 36. ПОЧАТОК
- 37. ПОЧАТОК
- 38. ПОЧАТОК

Що треба робити, щоб здати новацьку вмілість?

- Прочитай вимоги!
- Зголоси братчикові або сестриці, що ти хочеш здавати вмілість!
- Дістань від братчика або сестрички інструкції, що й коли ти маєш зробити!
- Коли все закінчиш, братчик або сестричка тебе рекомендує братчикові гніздовому або сестриці гніздовій.
- Братчик гніздовий або сестричка гніздова признає тобі новацьку вмілість і вручає тобі відзначку.

легенда пр



Була п'ятниця. Раніше сонце зачервоніло все небо та всі дома в Єрусалимі. В повітрі відчувалась якась дивна тривога, щось, що словами годі переказати. У дворі жидівської ради, Синедріону, чути було дивний галас і крик.

У кутку на камені сидів Ісус Христос. Оточений вартівниками, він очікував на свою дальшу долю. Ще вчора, пізно ввечері, суд засудив його на смерть на хресті. Щоб засуд міг бути виконаний, його мусів потвердити намісник римського цісаря, Пилат. Але він урядує тільки вдень.

Юрба книжників і фарисеїв, що залягала подвір'я, насміхалася з Ісуса, а вартівники штовхали його й били. Апостоли розбіглися, а зляканий Петро заявив, що Ісуса не знає.

Сонце поволі підіймалося вгору. На подвір'ї з'явилися члени жидівської ради й наказали провести Ісуса до Пилата. Їм було дуже спішно — адже ввечері починається свято Паски. Ісус мусить згинутися до того часу!

Пилат не дуже цікавився цією справою. Все-таки сказав, що не бачить вини „в цього чоловіка”. Радні настоювали та почали погрожувати скаргою до цісаря. Тоді Пилат умив руки на знак, що не бере на себе відповідальності за смерть невинного, і видав Ісуса на розп'яття.

По дорозі зустрічали Ісуса побожні люди, плакали над його долею та помагали йому нести хрест.

Божа Мати, дізнавшись, що сталося, також прибула до Єрусалиму. З великим болем зустріла вона Сина, що ніс хрест на гору Голготу, Нічим не могла йому допомогти, бо вояки, що його оточували, не допустили її до Ісуса.

Ісуса розп'яли між двома розбійниками. Божа мати плакала ревними сльозами під хрестом. По трьох годинах важких мук Ісус помер.



СЛЬ ЗИ-ПИСАНКИ

Надходив вечір. На гору прибули деякі учні Ісуса, щоб його поховати, бож у свято не було дозволено, щоб хтось висів на хресті. Його поховали у новім гробі під горою. Коло гробу поставлено військову сторожу. Люди розійшлися.

Божа Мати ніяк не могла відійти від гробу свого улюбленого Сина. Вона ще довго там стояла, аж землю прикрила темна ніч. Тоді й вона з великим болем у серці поволі пішла до міста, але цілу дорогу скропила гіркими сльозами. Що далі відходила від гробу, то гарячіші та болючіші були сльози.

В суботу всі святкували, і до Ісусового гробу ніхто не приходив. Але в неділю рановранці зібралися кілька побожних жінок і пішли до гробу Ісуса. Згідно із тамошнім звичаєм, вони хотіли намазати тіло померлого олійками, бо цього вони не встигли зробити у п'ятницю.

У гробі вже не застали Господнього тіла, і ангел сказав їм, що Христос воскрес. Не було вже й військової сторожі: вона розбіглася.

Жінки, врадувані цією новиною, верталися щасливі до міста. На дорозі вони побачили прегарні писанки і стали їх збирати. Вони зразу зрозуміли, що це сльози Божої матері, які перетворилися на писанки. Зустрічаючи людей по дорозі, вони з радістю говорили: "Христос воскрес!" — і наділяли їх гарними писанками.

Від тієї пори писанка означає радість, яку нам приносить Христове воскресіння.


написав: Володимир Мацьків
ілюстрації: Ірина Гронь і Ірина Мідянець




ПИСАНКИ МАЮ

Писанки пишуть по цілій Україні.
Кожна писанка має свою назву.


- Оглянь кожну писанку.
- Спаруй кожну писанку з назвою.
- Впиши букву біля назви міста або регіону.



ПОЛІССЯ




ВОЛИНЬ



ГУЦУЛЬЩИНА



ПОДІЛЛЯ




ПОДІЛЛЯ

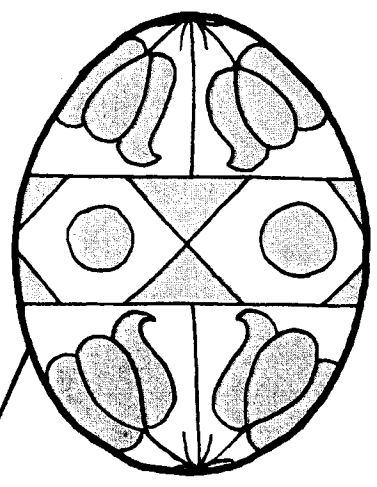


Ь СВОЇ НАЗВИ

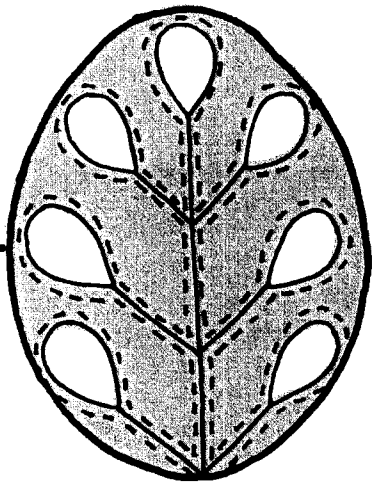
- А. виноград
- Б. дерево
- В. райська птиця
- Г. риба
- Д. віконця
- Е. тюльпани
- Є. метелики
- Ж. людина
- З. серцева
- И. берегиня




КИЇВЩИНА




ЧЕРНІГІВ



КИЇВ



ПОЛТАВА



ХЕРСОН




опрацювала: Оксана А. Винницька


ПИСАНКИ МАЮТЬ СВОЇ НАЗВИ

- Писанки пишуть по цілій Україні.
Кожна писанка має свою назву.
- Оглянь кожну писанку.
 - Спируй кожну писанку з назвою.
 - Впиши букву біля назви міста або регіону.

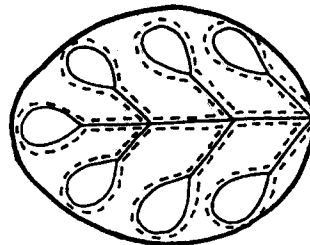
- А. виноград
- Б. дерево
- В. райська птиця
- Г. риба
- Д. віконця
- Е. тюльпани
- Є. метелики
- Ж. людина
- З. серцева
- И. берегіння



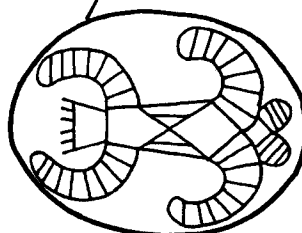
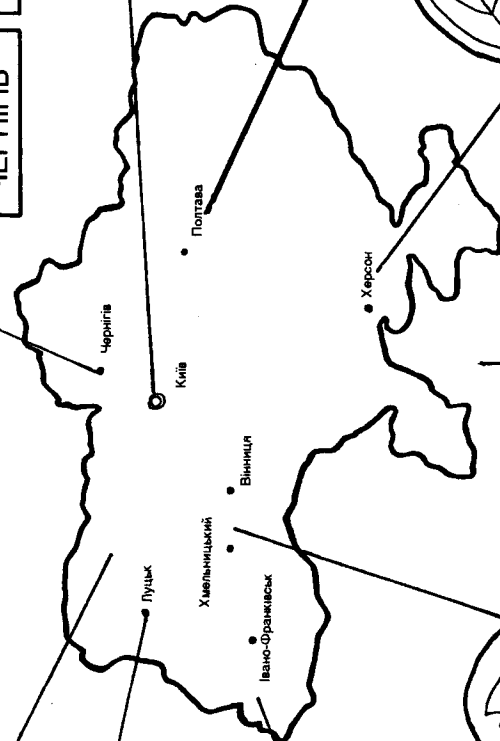
КИЇВЩИНА




ЧЕРНІГІВ




КИЇВ




ПОЛІССЯ




ВОЛИНЬ




ГУЦУЛЬЩИНА



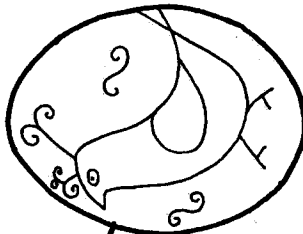
ПОДІЛЛЯ



ПОДІЛЛЯ



ХЕРСОН




ПОЛТАВА


Хрестиківка

- Впиши відповіді.
- Прочитай середні букви.
- Додай букви на початку та на кінці, щоб створити слово.

1. Вірний звір — товариш людини.
2. Коли щось не зроблене добре, то зроблене ...
3. Хитрий звір з довгим хвостом.
4. Те, чим бачимо, це ...
5. Новак ... на сходинах.
6. Цар звірів називається ...
7. Коли новачка називається Анна, можна теж кликати її здрібніло...

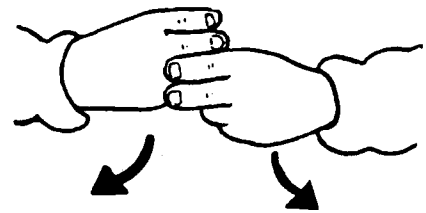


відповідь на сторінці 26



Я
Й
Ц
Е


... в цікавих мовах!



мова знаків

... в мовах, якими говорить новацтво!

українська: яйце, яєчко, яйко
англійська: egg
французька: oeuf
німецька: Ei
іспанська: huevo
польська: jajko
словацька: vajisko
російська: яйцо



египетські гіроглифи

αἴψο

грецька

鸡蛋

мандарин

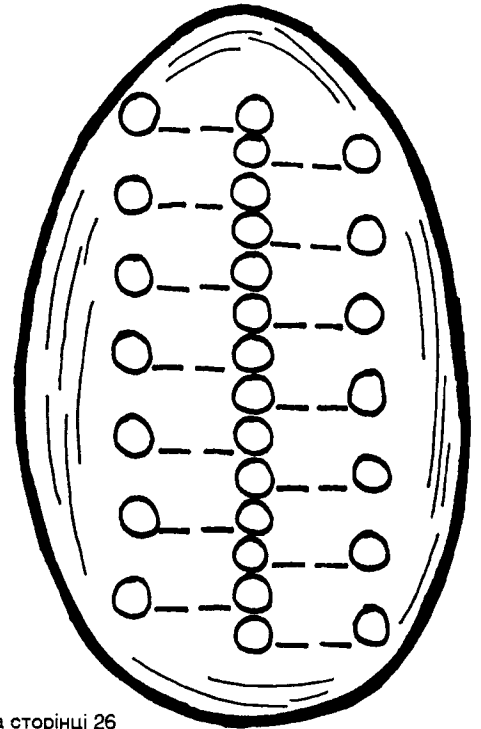
ਯੈਂਤ

пунджабі

Великодня хрестиківка

- Впиши правильні слова в кола і на риски.
- Прочитай слова в колах з гори надолину:
- Середній рядок — це Великодній привіт;
- Лівий рядок — це Великодній хорівід;
- Правий рядок — це Великодне яечко.

1. Бог карає людей за ...
2. Хатка, що її обносять зі собою колядники (без двох перших букв).
3. Високі гори в Полудневій Америці.
4. Коли маємо дві дороги до вибору, йдемо туди або ...
5. Інакше: багато людей разом.
6. Рід збіжжя.
7. Ім'я Божого Сина.
8. Здоровий напитек.
9. Пора року.
10. Великий звір з хоботом.
11. Чорний птах.
12. Коли хтось зважується на якусь небезпечну справу, то це ...
13. Славний вулкан в Італії (вписати від кінця до початку).
14. Птах, що спить вдень, а полює в ночі.



відповідь на сторінці 26

Котрі писанки однакові?



відповідь на сторінці 26

ХРИСТОС ВОСКРЕС!

Христос Воскрес! Велика радість
 Дулає пісня з краю в край.
 В величній славі встав з могили,
 Щоб нас усіх повести в рай.

Христос Воскрес! І світло Правди
 Розлилося на цілий світ, —
 Бо Він воскрес, що був з любови
 Терпів і вмер за людський рід!

Ні темний гріб, ані сторожа
 Не заховали нам Христа;
 Він тьму зборов і силу смерти,
 Він Творець і Пан життя.

Христос Воскрес! Життя і Права
 З Ним, Він кличе нас,
 Він наш Бог, надія наша,
 Він поміч в кожний час.

ілюстрація: Т. Душе

истос Воскрес!

слова: Іван Волянський

музика: Оксана Гарнавська

Хрис -тос Во - скрес!



Христос Во-скрес! Ве-ли-ка ра-дість, Лу-на-є піс-ня з

кра-ю в край;

Вве-лич-ній сла-ві встав змо-ги-ли, щоб




нас у-сіх по-вес-ти в рай Щоб




нас у-сіх по-вес-ти в рай.



ЗВИЧАЇ ПОВ'ЯЗАНІ З ПИСАНКАМИ



- Відгадай звичай пов'язаний з писанками
- Щоб розгадати цю загадку, треба:
- відчитати букви на писанках в якомусь порядку;
- починати читати від букви "о";



Коли відгадаєш, пам'ятай це зробити при складанні святочних бажань!

- Ще один звичай пов'язаний з писанками — це нести святити писанки на Великдень.



Ксеня і Гануся несуть святити писанки на Великдень.

Ксеня каже:
"Коли б ти дала мені дві писанки, і я і ти матимемо по стільки само писанок."


Коли б я дала тобі дві писанки, ти мала б тричі стільки писанок, як я".

Ану відгадайте, скільки писанок несла Ксеня а скільки Гануся!


відповідь на сторінці 26

ЧИ ТИ ЗНАЄШ ЦЮ КНИЖКУ?

- У цій книжці є оповідання про писанки.



... про Оксану, яка писала писанки
Та Куця і Паця, які хотіли шкоди наробити.



... про Параску і Бровка та
пригоду по дорозі до бабусі.



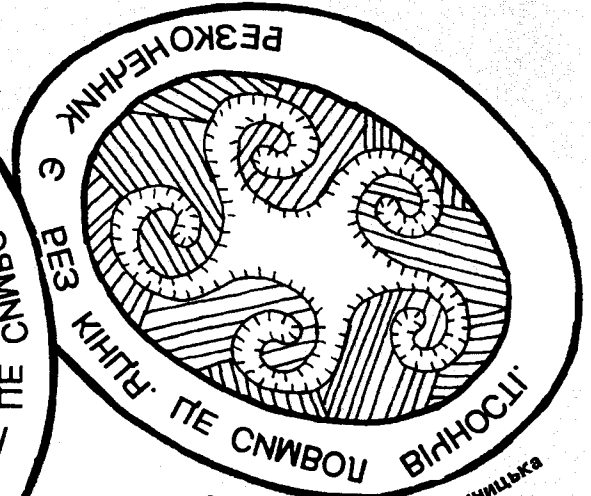

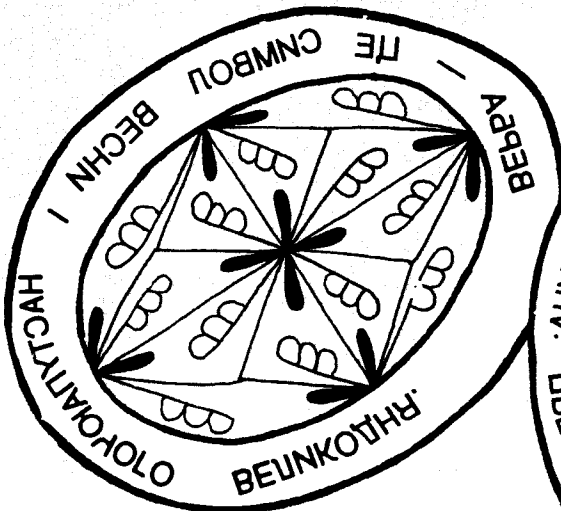

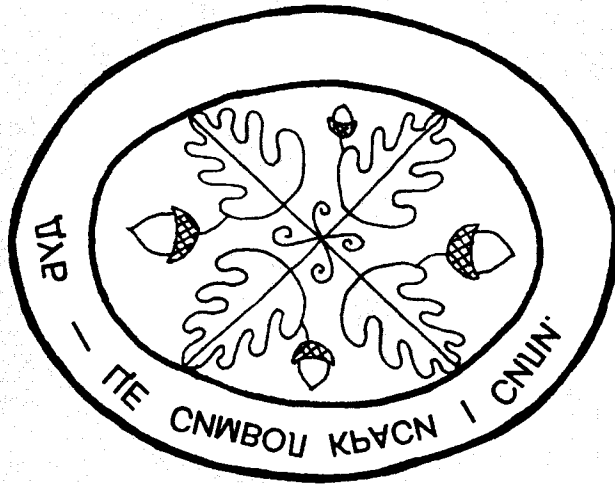
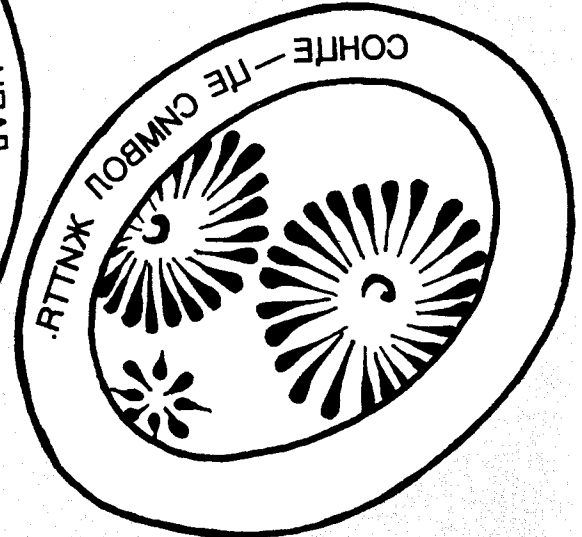
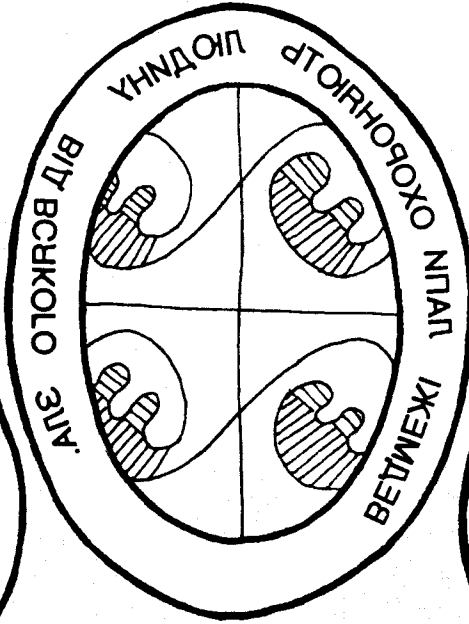

... про писанку, яка з ніким не хотіла дружити
та одного разу потрапила в біду.

Книжку можна замовити в:
„ARKA WEST”
2282 Bloor Street West
Toronto, Ontario, CANADA
M6S 1N9

КОШТ КНИЖКИ - \$5.25

СИМВОЛИ НА ПИСАНКАХ

● Піднеси журнал до дзеркала, щоб довідатися про символи.

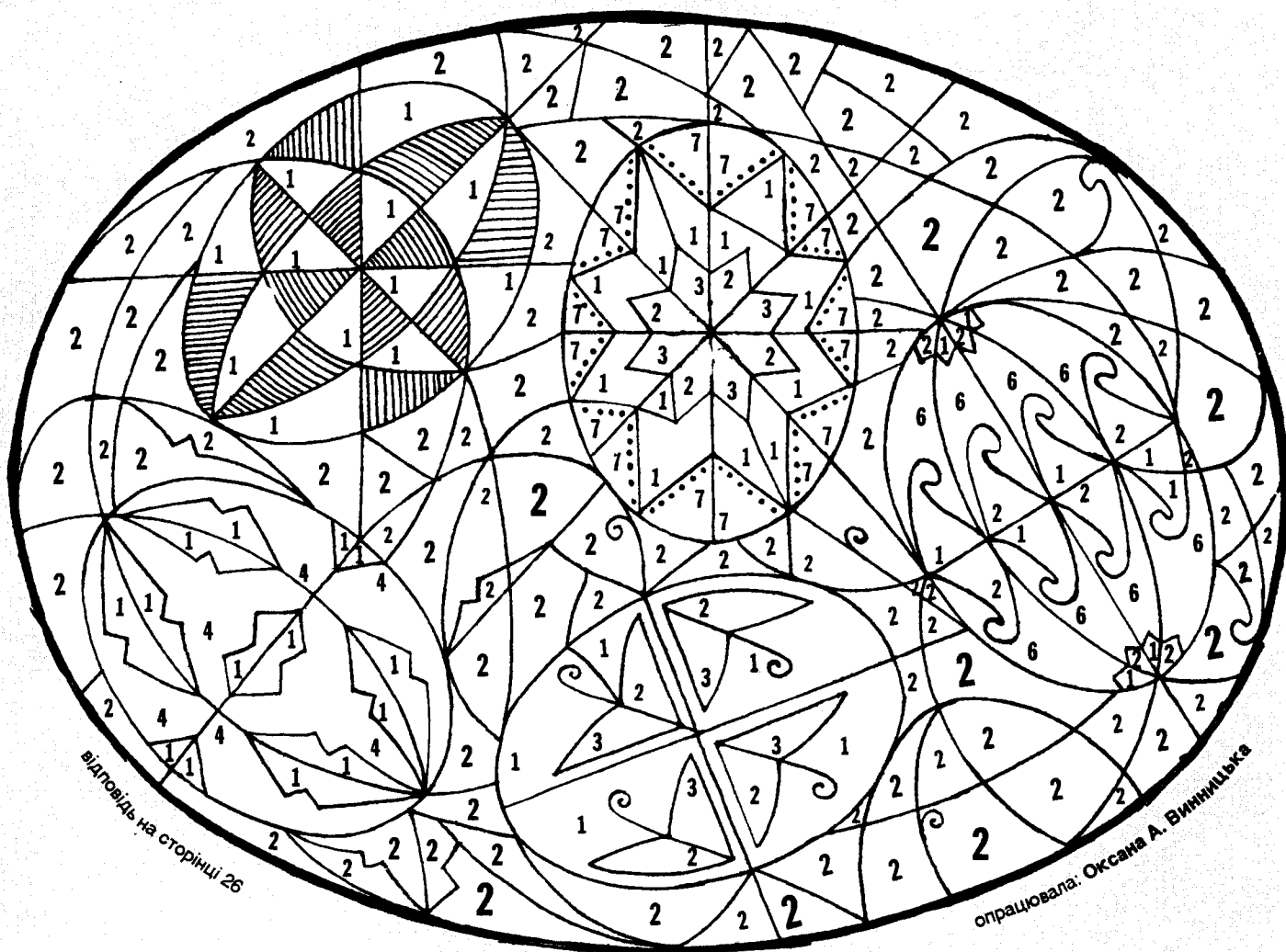


опрацювала: Оксана А. Винницька

СИМВОЛІКА КОЛЬОРІВ НА ПИСАНКАХ

- Прочитай про символіку кольорів
- Замалюй за ключем
- Знайди п'ять захованих писанок
- Знайди ці писанки ще десь у журналі

1. червоний — радість і любов
2. жовтий — тепло і життя
3. зелений — весна і воскресіння природи
4. синій — вода, небо, повітря і здоров'я
5. білий — чистота і невинність
6. бронзовий — матір земля
7. чорний — негода і бур'я



відповідь на сторінці 26

опрацювала: Оксана А. Винницька

ЧИ ТИ ЗНАЄШ...

що якщо писанка має 4 або 5 кольорів,
то це символізує родинне щастя?

- Котра писанка на цій сторінці символізує родинне щастя?
- Кому можна подарувати таку писанку?

НОВАЦЬКІ ЛИСТИ

- Прочитай ці цікаві листи.
- Попробуй такий лист написати.

Новачка Ксека



МЯЧИК



МИСЬ



ЛЯЛЯ



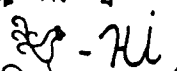
разом писали.



малювала



ВЗОРА



МАНЬ



ЗОРА



по порядку

В ПАРКА-и кидала, в ЧАШКА-и.



вуймав і клав сушити

На МАШИНА-и, щоб бік-стопити.




Ма перади  з того :



Кращі   за нього!



їх взяла сьогодні


На базар, цей великодній.

Заробив   сто  -ів

  -ами на базарі!










ілюстрації: Оленка Гординська






Великдень


 А ніс писанку в коникту го церкви.
 А яксь хлопчик порачу снігуса,
,
 що я нечу айца 
 А а ін
 кзав, щоб ішли реть  ←  → 
 а вони порачу мене заринамус 
 а а мучів боронитуса!





У тепер з писанок є асина
 але скані вони не снігуса 
 з моїх Єван!
 У все!



ілюстрації: Р. Баб'юк

Бороніть зониць!
 Ми всі писали писанку:
 Для Мтеде огу,
 Для нашої сестрички огу,
 Для нашої вчительки українознавца-
 огу.


 У всі поклазали - по огу
 А нікто прийшов, щоб сунитися.
 Що ми хочемо Поді хит  і побив урі.
 Міньки не скаже про не писали.
 Христос Воскрес!
 Асмиборки



ВІДГАДКИ

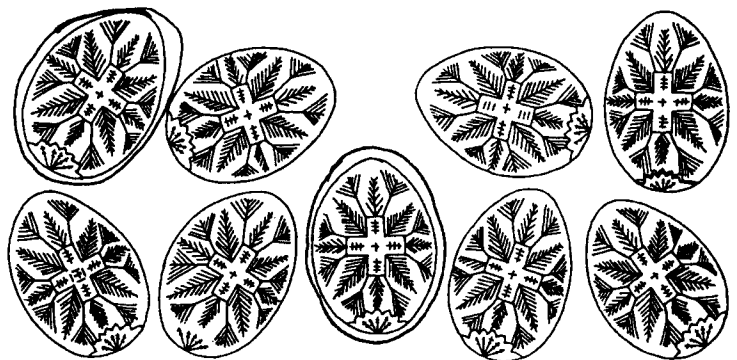
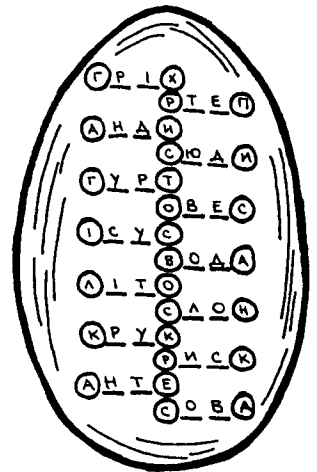
ст. 2 - 3 10 писанок + твоя писанка

ст. 17


ст. 14 - 15

ПОЛІСНЯ	И
ВОЛИНЬ	Д
ГУЦУЛЬЩИНА	З
ПОДІЛЛЯ	Ж
ПОДІЛЛЯ	Г
ХЕРСОН	Є
ПОЛТАВА	В
КИЇВ	Б
КИЇВЩИНА	А
ЧЕРНІГІВ	Е

ГАГІЛКА
ХРИСТОС ВОСКРЕС
ПИСАНКА



ст.20




ОБДАРУЙТЕСЬ ПИСАНКАМИ

Ану - порахуйте!

Ксеня мала шість писанок,
Гануся-десять. Коли б Гануся дала
Ксені дві писанки, обидві мали б тоді
дванадцять, отже три рази по
чотири.

ст. 16



ГОТУЙСЬ

Журнал пластового новацтва
Виходить 6 разів в рік
Видає Головна Пластова Булава

HOTUYS

a Ukrainian Bi-monthly
Magazine for Children
published by Plast Publishing

PLAST PUBLISHING INC.
2199 Bloor Street, West,

Toronto, Ont., M6S 1N2, Tel.: 416-769-7855

PLAST UKRAINIAN YOUTH ORGANIZATION, 144 SECOND AVE., NEW YORK, NY 10003

Редактор: пл. сен. Оксана А. Винницька-Юсипович
Співпрацівники: ст. пл. Галина Потюк
пл. сен. Божена Федина
пл. сен. Марта Фіголь

Матеріяли опрацьовані на підставі:
ст. 14-25, 22-23 — Онищук, Одарка. (1985).
Символіка української писанки. Торонто

З друкарні Мирона Баб'юка
737 Ulana Lane
Webster, New York 14580
Tel: 716-872-4263

Ілюстрація: обкладинка - Ніна Мудрик-Мриц,
і новачка Уляна Тараласька, станиця Торонто

Щира подяка пл. сен. Іроїді Винницькій за допомогу
при виготовленні цього числа.

„ГОТУЙСЬ”
Ч.П. 5/6 (431/432) п'яте/шосте число 1994
Інтернаціональне стандартно-серійне число
(ISSN) 00468061

Щира подяка Академії друку ім. І. Федорова у Львові,
кафедри Оформлення і ілюстрації книг.

Річна передплата для не-членів Пласту
\$25.00 амер. дол.;
ціна одного примірника — \$4.50 амер. дол.

Передруковані матеріали:

- ст. 4-6 — *Писанка*, Катря Червоняк
(Готуйсь, 4 (45) квітень, 1969)
- ст. 11 — новацька вмілість *Любитель/ка народного мистецтва* (Правильник, видання ГПБ)
- ст. 16 — *Хрестиківка* (Готуйсь, 2 (5) травень, 1954)
- ст. 17 — *Великодня хрестиківка* (Готуйсь, 4 (95) квітень, 1964) *Котрі писанки однакові* (Готуйсь, 4 (115) квітень, 1966)
- ст. 18 — ілюстрація (Готуйсь, 4 (44) квітень, 1968) *Христос Воскрес*, Іван Волянський, Оксана Тарнавська (Готуйсь, 4(105) квітень 1965)
- ст. 20 — *Кошик*, Братчик Ірко (Готуйсь 4(135) квітень, 1968) *Свячення писанок* (Готуйсь, 4(14) квітень, 1955)
- ст. 24 — *Новачка Ксеня*, Оленка Гординська (Готуйсь, 4(115) квітень, 1966)
- ст. 25. — *Із щоденника Івася-Новака*, Р. Баб'юк (Готуйсь, 4(44) квітень, 1961) *Ластівочки*, Р. Баб'юк (Готуйсь, 4(65) квітень, 1961) ілюстрація (Готуйсь, 5(96) травень, 1964)
- ст. 27 — ілюстрація (Готуйсь, 4 (44) квітень, 1958)



Мал. Роксоліна Лучаковська

Non-Profit Org.
U.S. Postage
PAID
Rochester, N.Y.
Permit No. 466

\$4.50 U.S.

сторінка	ЗМІСТ	читання	гра	музика, спів	майстрування
2	“Скільки”		•		
3	“Знайди — замалюй”		•		
4	“Писанки”	•			
7	“Новацька писанка добрих діл”	•	•		
8	“Змайструймо писанку”				•
9	“Новачка Леся”	•			
10	“Чи ти маєш цю новацьку вмільсть?”	•	•		
12	“Легенда про сльози-писанки”	•			
14	“Писанки мають свої назви”		•		
16	Хрестиківки	•	•		
18	“Христос Воскрес”			•	
20	“Звичаї пов’язані з писанками”	•	•		
21	“Чи ти знаєш цю книжку”	•			
22	“Символи кольорів на писанках”		•		
23	“Символіка кольорів на писанках”		•		
24	“Новацькі листи”	•			
26	Відгадки		•		